

IxS – Supporto gonfiabile per applicazioni multiple



Il primo cuscino di posizionamento gonfiabile di forma anatomica che sostiene e posiziona parti del corpo durante qualsiasi procedura o esame chirurgico o medico.

VANTAGGI



Regolabile
(gonfiare/
sgonfiare)



**Migliore
ergonomia**
(utilizzando l'aria
compressa)



**100%
igienico**

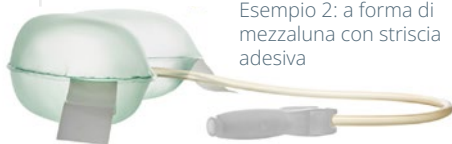


**Compatibile
con i raggi X**

Esempio 1:
rettangolare
con striscia
adesiva



Esempio 2: a forma di
mezzaluna con striscia
adesiva



Esempio 3: rettangolare con telino



Cosa dicono i nostri clienti...

“Sollevare il paziente manualmente per mettere un cuscino sotto è troppo faticoso. Il cuscino gonfiabile fornisce una lordosi molto morbida.”

- Dr Depauw, neurochirurgo, ETZ (Paesi Bassi)

“Nella chirurgia aortica, il tempo è essenziale. L'uso del supporto gonfiabile ha reso possibile il riposizionamento in pochi secondi.”

- Dr Heyligers, chirurgo vascolare, ETZ (Paesi Bassi)

“L'IxS è semplice ed efficace. Il paziente giace stabile nella posizione ginocchio-torace (Salaam). Far scivolare il paziente all'indietro è anche facile quando il cuscino è gonfiato.”

- Capo di OK, AZ West (Belgio)

Ergotrics
INFLATABLES FOR HEALTHCARE



Cuscino di posizionamento gonfiabile per qualsiasi procedura

Il corretto posizionamento del paziente fornisce un accesso ottimale al sito chirurgico, preservando le funzioni del corpo e l'integrità strutturale. L'uso dell'aria compressa al posto del lavoro manuale è una svolta ergonomica nell'ospedale.

**Per richiedere informazioni sul prodotto
o una demo scrivere a:**

info@ergotrics.com • www.ergotrics.com



Due forme, due dimensioni, tre versioni.

UNA DOZZINA DI VARIANTI DIVERSE

Il personale medico può **scegliere la forma, il design e le dimensioni** che meglio si adattano alla forma unica del paziente e alla procedura chirurgica o medica. Per esempio, l'IxS è disponibile in diverse dimensioni e design. Potete anche scegliere un IxS con nastro adesivo medico (consigliato per le procedure che richiedono lo spostamento del paziente) o un telino assorbente (per le procedure lunghe).

Configura il cuscino per soddisfare le **tue esigenze**.
KScegli tra:

■ FORMA:



a mezzaluna o rettangolare

■ VERSIONE:

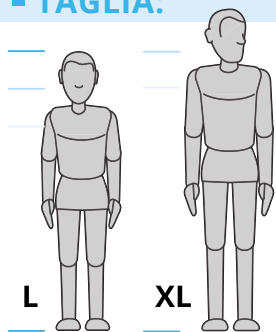
Striscia adesiva



○
Telino



■ TAGLIA:



Large (L) o Extra Large (XL)

VORM	DIMENSIES
Rettangolare Large	49 x 22 x 12cm 19.3 x 8.7 x 4.7in
Rettangolare Extra Large	53 x 25 x 14cm 20.9 x 9.8 x 5.5in
Mezzaluna Large	44,5 x 20,5 x 10cm 17.5 x 8.1 x 3.9in
Mezzaluna Extra Large	51 x 20,5 x 12cm 20.1 x 8.1 x 4.7in

Seguiteci su LinkedIn, e sarete informati immediatamente **di ogni lancio di nuovi moduli**:

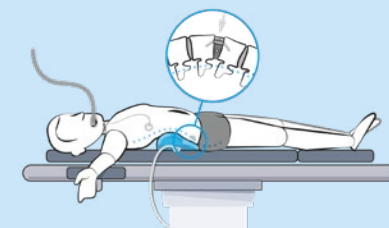


Stai cercando una forma specifica?

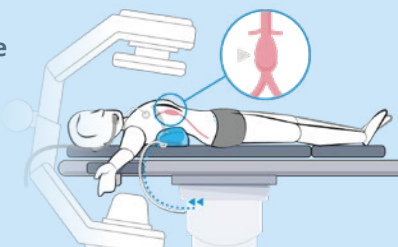
Fateci sapere la vostra idea e domanda: info@ergotrics.com

Grazie alle diverse forme e variazioni, i cuscini IxS offrono un **POSIZIONAMENTO PERFETTO PER UN'AMPIA GAMMA DI PROCEDURE:**

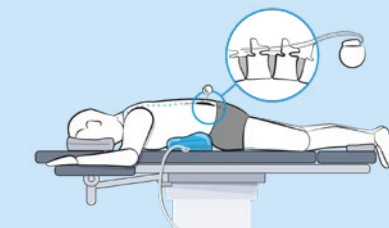
■ Il nostro cuscino a forma di mezzaluna (IxS-S) è usato per la procedura ALIF. Prima dell'anestesia, fissare il cuscino con il nastro adesivo al posto giusto sulla schiena del paziente. Durante l'operazione, gonfiate il cuscino per creare delicatamente la distrazione indiretta. Ideale per una lordosi morbida.



■ Il nostro cuscino rettangolare (IxS-R) permette l'elevazione temporanea della schiena durante la chirurgia vascolare aperta. Si posiziona il paziente in posizione supina sul tavolo operatorio rigido nell'ibrido sala operatoria con il cuscino sotto la schiena a livello dell'aorta addominale. Intra-operatoriamente, il cuscino può essere gonfiato e sgonfiato all'altezza corretta.



■ L'IxS aiuta a ridurre la lordosi lombare e a facilitare l'accesso alla colonna vertebrale. Sia per la neurostimolazione che per altri tipi di chirurgia spinale (minimamente invasiva), l'accesso alla spina dorsale è importante. L'allargamento dello spazio intervertebrale facilita la navigazione e permette di concentrarsi sul compito da svolgere.



■ L'IxS-R solleva in modo sicuro il busto del paziente anestetizzato senza forza manuale. La posizione Salaam o ginocchio-torace è una posizione chirurgica spesso usata per la chirurgia spinale decompressiva. Un posizionamento efficace per la procedura, che può essere fatto con il nostro IxS senza alcun onere ergonomico per voi e i vostri colleghi.



■ L'applicazione più comune dell'IxS è nella posizione laterale dove si deve accedere al cuore, all'anca o ai reni.

Si posiziona il cuscinetto a forma di mezzaluna (IxS-S) sotto l'ascella o il lato e lo si gonfia durante la procedura per raggiungere l'obiettivo chirurgico.

